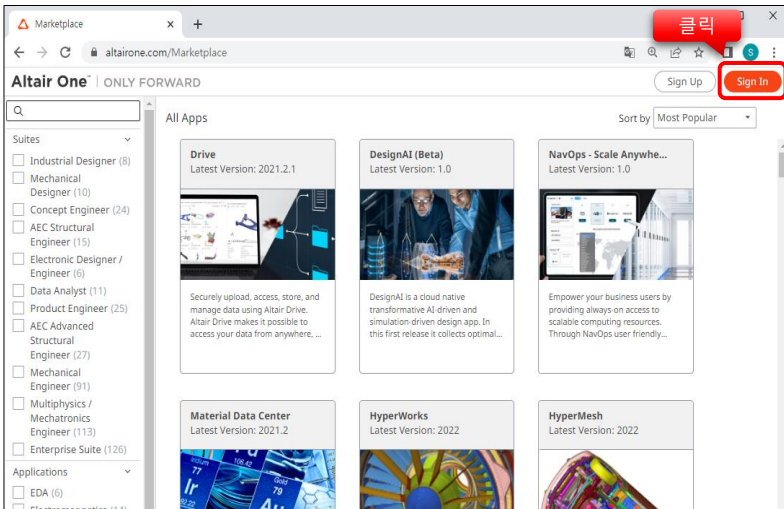


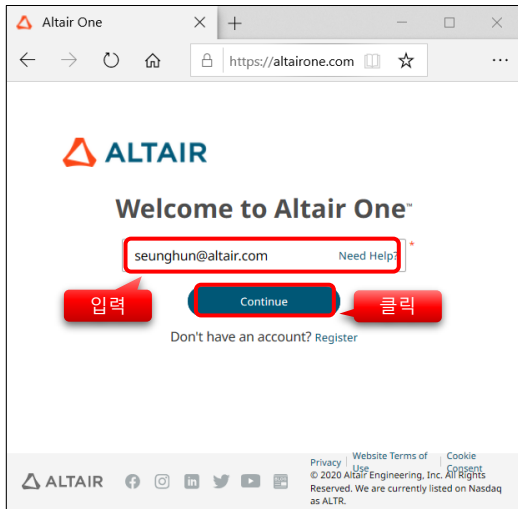
Altair Simulation 설치파일 다운로드(클라우드 서버)

설치 파일 다운로드 방법

01 www.altairone.com 접속 > 'Sign In' 클릭

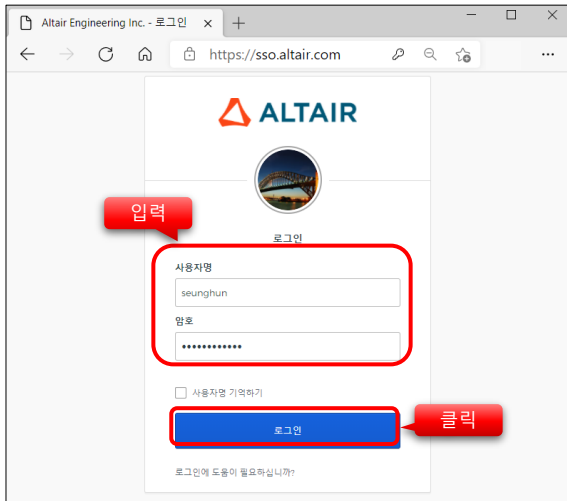


02 아이디 입력 > 'Continue' 클릭

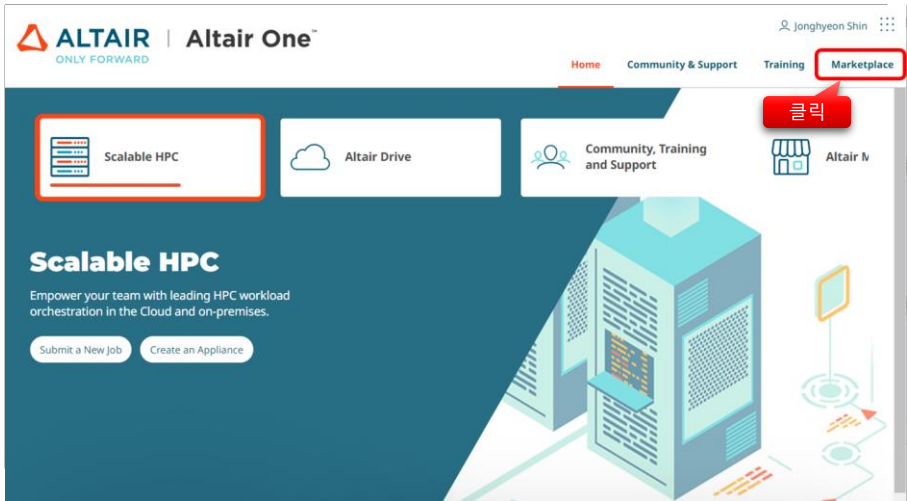


설치 파일 다운로드 방법

03 '암호' 입력 > '로그인' 클릭

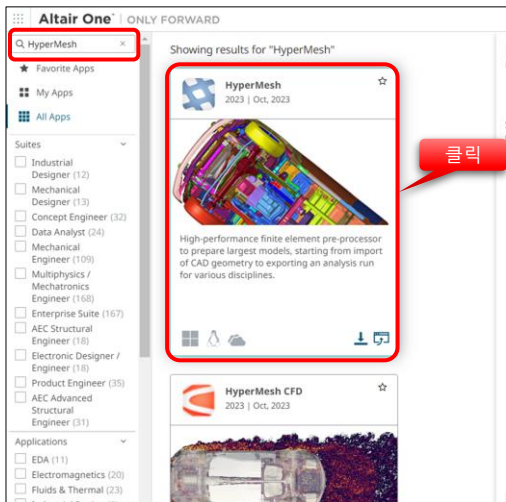


04 'Marketplace' 클릭

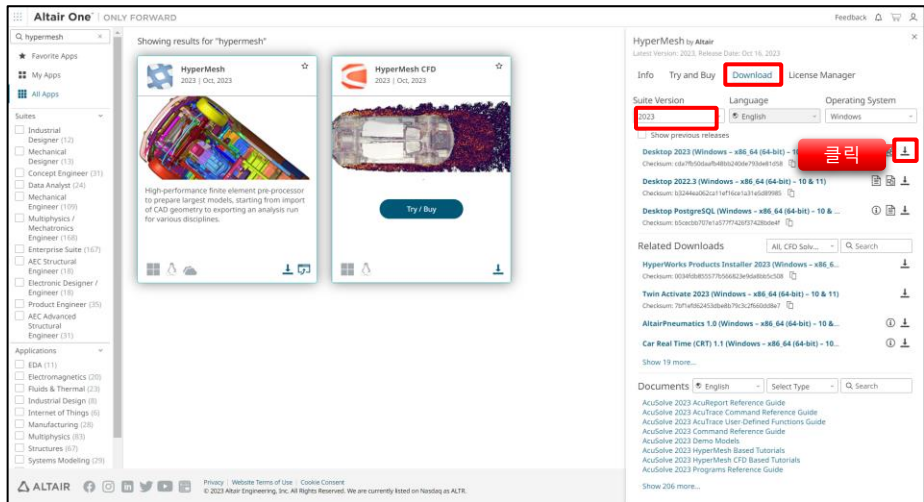


설치 파일 다운로드 방법

05 상단 검색 란에 다운받을 프로그램을 검색 > 앱 클릭

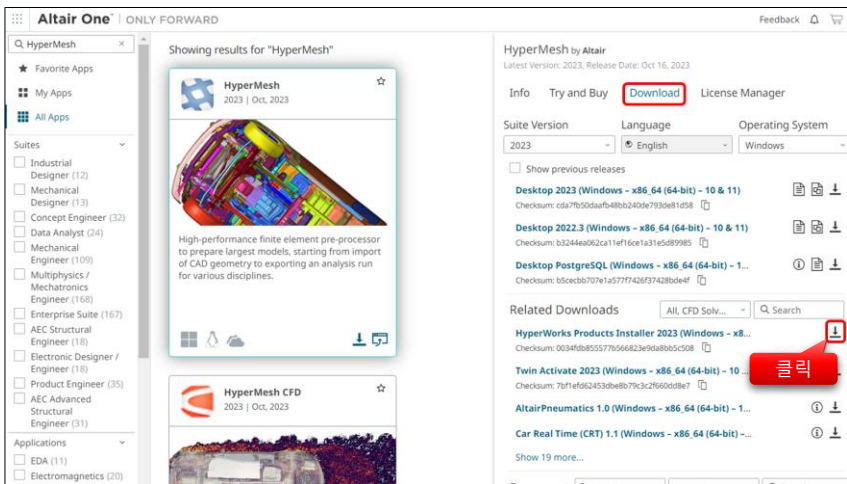


06 다운받을 버전 및 OS 설정 후 다운로드 아이콘 클릭



설치 파일 다운로드 방법

07 Master Installer (일괄 설치 파일)은 Related Downloads에서 Products Installer 다운로드



08 다운로드 한 파일들을 동일 폴더에 놓습니다.

이름	수정한 날짜	유형	크기
hwDesktop2023_win64.exe	2023-10-18 오후 1:42	응용 프로그램	3,585,052KB
hwSolvers2023_win64.exe	2023-10-23 오후 4:37	응용 프로그램	2,699,647KB
hw2023_win64.exe	2023-10-18 오전 9:19	응용 프로그램	44,996KB

※ 각 파일들은 모두 동일 폴더에 놓아주시기 바랍니다.
폴더명은 '한글이나 특수문자'가 없도록 설정 부탁드립니다.

※ 2개 이상 설치 파일을 받는 경우 'Simulation Product Installer(hw2023_win64.exe)'도 함께 받아 주시기 바랍니다.

- 일괄 설치 파일